

République du Sénégal

Un Peuple – Un But – Une Foi



**FORUM POLITIQUE DE HAUT NIVEAU
POUR LE DÉVELOPPEMENT DURABLE**

Revue Nationale Volontaire 2018


Par **M. Mayacine CAMARA**

Coordonnateur de la Direction générale de la Planification et des Politiques
Economiques

Ministère de l'Économie, des Finances et du Plan

Direction générale de la Planification et des Politiques économiques - DGPPE





PLAN DE LA PRÉSENTATION




1. Cadre général d'intégration des ODD au Plan Sénégal Emergent



2. Résultats de la mise en œuvre des ODD au Sénégal



3. Défis majeurs



1. Cadre général d'intégration des ODD au Plan Sénégal Emergent

Le Plan Sénégal émergent : Un Sénégal émergent en 2035 avec une société solidaire dans un État de droit



PLAN SENEGAL EMERGENT

Transformation
Structurelle

AXE 1

Capital
Humain

AXE 2

Gouvernance
Publique

AXE 3

Énergie



Environnement
des affaires
et régulation



Infrastructures



Capital
Humain



Télécoms et
IT



Financement
de
l'économie



FONDEMENTS
DE
L'ÉMERGENCE

CONDITION
DE SUCCES

CAPACITES D'IMPULSION DE L'ETAT

Niveau d'alignement des ODD au PSE: Cadre stratégique du PSE versus ODD



- Globalement, le PSE cadre donc avec les 17 objectifs de l'agenda 2030;
- Près de 77% des cibles ODD couvertes ;
- Mettre l'accent dans la phase 2 du PSE sur ODD11; 12; 14 et 15.



Répartition des indicateurs ODD

ODD	Répartition, hors Indicateurs ne concernant pas le Sénégal		
	Exact	Suivi harmonisé	Envisageable
1	38,5%	46,2%	53,8%
2	43,8%	81,3%	18,8%
3	45,8%	79,2%	20,8%
4	20,0%	50,0%	50,0%
5	40,0%	66,7%	33,3%
6	45,5%	81,8%	18,2%
7	50,0%	50,0%	50,0%
8	37,5%	56,3%	43,8%
9	25,0%	50,0%	50,0%
10	36,4%	45,5%	54,5%
11	0,0%	42,9%	57,1%
12	36,4%	45,5%	54,5%
13	16,7%	66,7%	33,3%
14	0,0%	40,0%	60,0%
15	27,3%	54,5%	45,5%
16	50,0%	50,0%	50,0%
17	43,5%	91,3%	8,7%
Total	35,1%	68,5%	31,5%

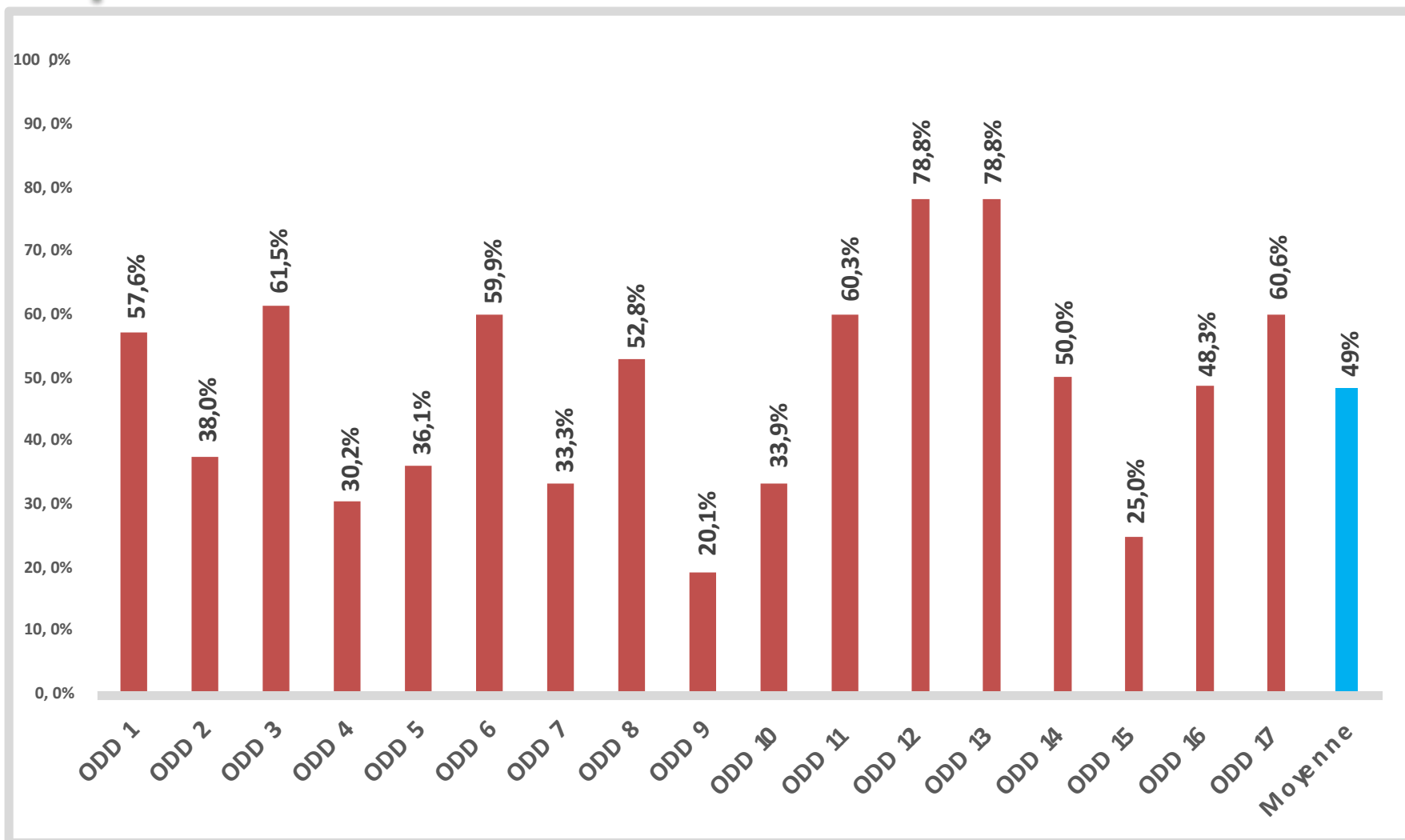
- Capacité à renseigner près de 69% des indicateurs ODD ;
- Approche stricte de définition des indicateurs (35,1%) ;
- ODD 11 et 14 ne pouvant pas pour l'instant être suivis de façon exacte
- ODD 7 et 16 plus de la moitié des indicateurs peut être suivie de façon rigoureuse

Disparités dans la capacité à renseigner les indicateurs...

- Indicateurs OMD mieux renseignés car mettant l'accent sur les aspects sociaux et économiques ;
- Questions d'inégalités et de durabilité dans les indicateurs économiques réduit la capacité à les renseigner ;
- Indicateurs sur la Gouvernance et l'Environnement plus faiblement renseignés.




Projections des ODD à l'horizon 2030




Si la tendance actuelle se poursuit, le taux global d'achèvement des ODD: 49%

Renforcer la prise en charge des ODD dans la phase 2 du PSE



2. Quelques Résultats de la mise en œuvre des ODD



6.1 D'ici à 2030, assurer l'accès universel et équitable à l'eau potable, à un coût abordable.


1.2 D'ici à 2030, assurer l'accès de tous, dans des conditions équitables, à des services d'assainissement et d'hygiène et mettre fin à la défécation en plein air, en accordant une attention particulière aux besoins des femmes et des filles et des personnes en situation vulnérable.

- Programmes d'Urgence de Développement communautaire (PUDC)
- Programme Eau Potable et Assainissement pour le Millénaire (PEPAM)
- Stratégie nationale d'assainissement rural (SNAR)
- Programme Eau Potable et Assainissement pour le Millénaire (PEPAM)
- Programme de modernisation des Axes et Territoires Frontaliers (PUMA) d'autonomisation des femmes

Evolution des indicateurs de l'ODD 6



	Milieu	2015	2016	2017
ODD611 Taux d'accès à l'eau potable	Rural	87,20%	89,50%	91,30%
	Urbain	98,00%	98,50%	98,80%
	Global	92,17%	93,64%	94,79%
ODD621 Taux d'accès à l'assainissement	Rural	36,70%	38,70%	42,30%
	Urbain	62,20%	66,50%	67,40%
	Global	48,43%	51,49%	53,97%




7.1 : D'ici à 2030, garantir l'accès de tous à des services énergétiques fiables et modernes, à un coût abordable.


7.2 : D'ici à 2030, accroître nettement la part de l'énergie renouvelable dans le bouquet énergétique mondial..

• Lette de Politique Sectorielle de Développement du Secteur de l'Énergie (LPDSE 2013-2017)

• Stratégie de développement des énergies renouvelables 2016-2020



	Indicateur ODD	2015	2016	2017
ODD07	Proportion de la population ayant accès à l'électricité	62%	64%	68%
ODD07	Proportion de la population utilisant principalement des carburants et technologies propre	0,48 (2014)	ND	ND
ODD07	Part des énergies renouvelables dans la production totale d'énergie	ND	10,20%	10,66%




11.1 : D'ici à 2030, garantir l'accès de tous à un logement et des services de base adéquats et surs, à un cout abordable, et assainir les quartiers de taudis.

- Programme de modernisation des villes (PROMOVILLES)
- Programme d'urgence de modernisation des axes et territoires frontaliers (PUMA)
- Programme d'accélération de l'offre en habitat social


7.2 : D'ici à 2030, renforcer l'urbanisation durable pour tous et les capacités de planification et de gestion participatives, intégrées et durables des établissements humains dans tous les pays

- Plan opérationnel d'aménagement et de développement territorial (PNADT 2015-2035)



12.2. D'ici à 2030, parvenir à une gestion durable et à une utilisation rationnelle des ressources naturelles

- Lettre de Politique du Secteur de l'Environnement et du Développement durable (LPSEDD 2016-2020)
- Programme d'appui à la création d'opportunités d'emplois verts (PACEV) (2015-2020)





15.1 D'ici à 2020, garantir la préservation, la restauration et l'exploitation durable des écosystèmes terrestres et des écosystèmes d'eau douce et des services connexes, ...

15.5. Prendre d'urgence des mesures énergiques pour réduire la dégradation du milieu naturel, mettre un terme à l'appauvrissement de la biodiversité et, d'ici à 2020, protéger les espèces menacées et prévenir leur extinction

- Lettre de Politique du secteur de l'Environnement et du Développement durable (LPSEDD 2016-2020)
- Contribution déterminée au niveau national (CDN)
- Plan Décennal de MPCD (2007-2017)
- Stratégie actuelle et le Plan national d'Action pour la Biodiversité (SPNAB) validée en 2015

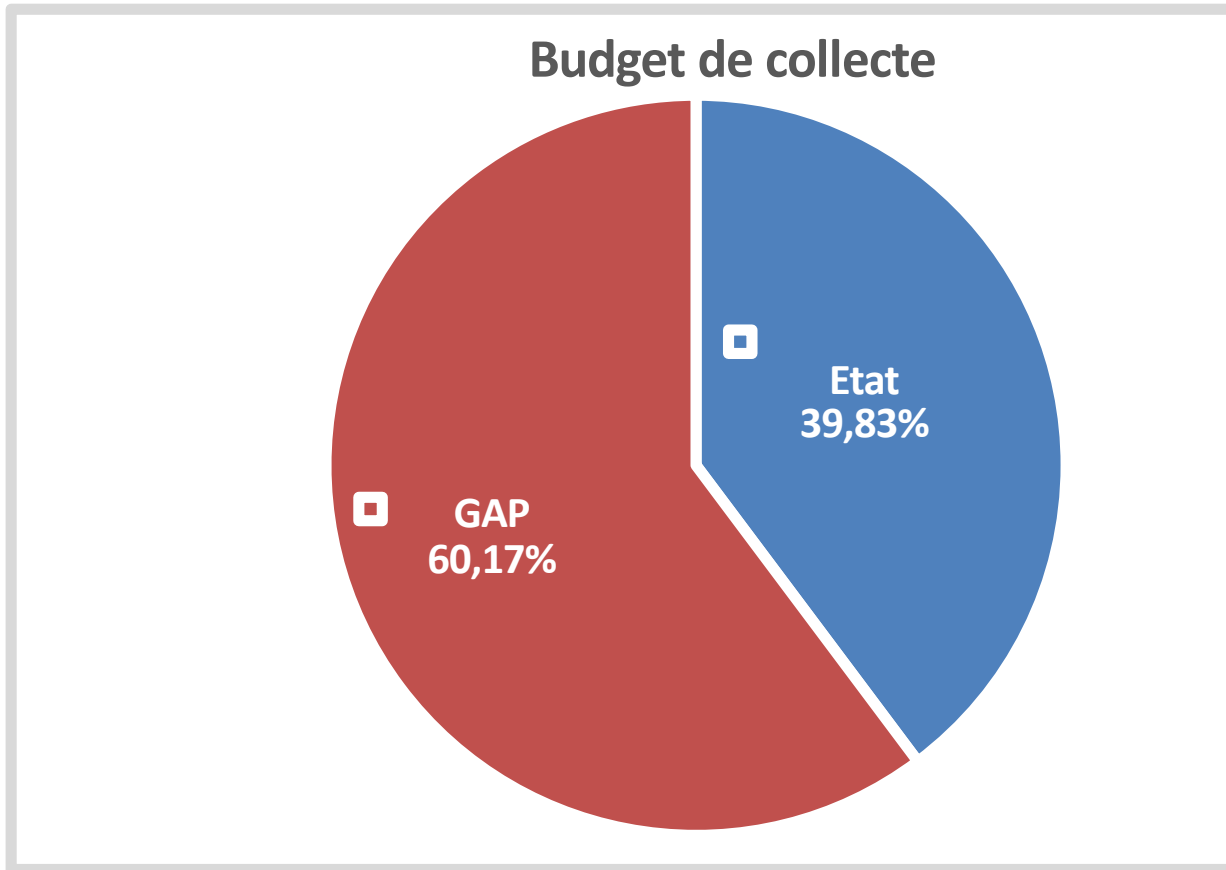
Evolution des indicateurs de l'ODD 15

 15 VIE TERRESTRE	Indicateur ODD	2015	2016	2017
ODD1511	Proportion de la surface émergée totale couverte par des zones forestières	42,97 %	72%	ND
ODD1512	Proportion des sites importants pour la biodiversité terrestre et la biodiversité des eaux douces qui sont couverts par des aires protégées (par type d'écosystème)	5,56	5,56	5,56
ODD1551	Indice de la Liste rouge	0,95	0,94	ND




3. Défis majeurs

Suivi exhaustif et régulier des indicateurs



\$1000 US	Etat	GAP	Total
Budget de collecte	108 835	164 420	273 255



Programme d'enquêtes prioritaires

ENQUETES (Coût en \$ 1000 US)	Période	Total (2019-2024)	Total (2025-2030)	Total (2019-2030)
Enquête Budget Temps (EBT)	2	4 452	5 371	9 823
Enquête Démographique et de Santé Continue	1	21 733	26 986	48 719
Enquête Nationale sur l'Emploi	1	16 142	20 049	36 191
EES (SALAIRES SECT. MOD.)	2	538	642	1 180
EHCV	2	8 751	10 412	19 163
ERDI		-	-	-
ERI-ESI	2	7 642	9 866	17 508
L2S	1	7 317	8 955	16 272
RGPH (module habitat à améliorer)	10	34 191	893	35 084
RNAE	10	12 500	14 286	26 786
Enquête sur la Sécurité alimentaire de la SE/CNSA	1	929	1 339	2 268
Enquête migration	3	3 518	8 976	12 494
Recensement Général des Entreprises (RGE)	5	10 714	22 679	33 393
Enquête village et quartier sur l'accès aux services de base	2	857	1 018	1 875
Enquête nationale sur les causes de décès	3	3 071	3 214	6 286
Collecte de données administrative	1	2 679	2 679	5 357
Enquête communale de suivi de la situation de référence	1	429	429	857
TOTAL		135 463	137 792	273 255

Défis...

- Renforcer l'articulation entre les différentes échelles de planification et les capacités institutionnelles des cadres locaux de politiques publiques ;
- Renforcer les capacités de toutes les parties prenantes sur la formulation, le suivi et la vulgarisation des ODD ;
- Mise en place d'une plateforme de suivi des ODD pour les acteurs de la société civile ;
- Assurer la mobilisation de ressources conséquentes pour le financement des ODD.



