



ADERASA: Regulación de Agua y Saneamiento en las Américas


- **Que es ADERASA**
- **Desarrollos en ADERASA (Grupos de Trabajo / Formación)**
- **Benchmarking en ADERASA**
 - ✓ Descripción
 - ✓ Compatibilidad Mundial
 - ✓ Métrico / Indicadores Parciales
 - ✓ Econometría
- **Actuales Desarrollos en ADERASA**
 - Auditorías para la mejora de calidad de la información.
 - Nuevas Herramientas para Empresas:
 - Administración de Incentivos.
 - Benchmarking de Procesos.



ADERASA: Quienes somos?

- México
 - Honduras (Pto. Cortés)
 - Nicaragua
 - Costa Rica
 - Panamá
 - Colombia
 - Ecuador (Guayaquil)
 - Perú
 - Bolivia
 - Brasil (ABAR)
 - Paraguay
 - Uruguay
 - Chile
 - Argentina
- 14 países*





Desarrollos en ADERASA

- **Participación de la Sociedad Civil (Perú)**
Legitimar la actividad regulatoria a través de la participación de los usuarios.
- **Tarifas y subsidios (Nicaragua)**
Tarifas justas, que reflejen los costos de la prestación, garantizando el acceso y la sustentabilidad.
- **Contabilidad Regulatoria (Chile)**
Transparencia en el uso de los recursos.
- **Benchmarking (Argentina)**
Mejora continua de la eficiencia identificando e implementando las mejores prácticas del sector.
- **Teleformación (Argentina)**
Generación de conocimiento regulatorio regional y capacitación interna y externa.




E-Learning en ADERASA

REGULACION ECONOMICA DE SERVICIOS PUBLICOS

Articulado en cuatro cursos independientes
y una semana presencial de cierre final:

1. Fallos de mercado y mecanismos regulatorios,
2. Regulación tarifaria, subsidios y tarifa social,
3. Econometría y benchmarking, aplicaciones regulatorias,
4. Finanzas, costo de capital y contabilidad regulatoria.

Temario centrado en los objetivos de los Grupos de Trabajo de ADERASA



ADERASA – BENCHMARKING TASK

Formación: Oferta y Demanda

Patrocinado por CYTED
(programa IBEROAMERICANO)



AGUA Y CIUDAD

Análisis de las
currículas de los
actores de en la
Gestión del Agua
en la Ciudad



Socios estratégicos
liderados por el ITA de la
Universidad Politécnica
de Valencia.



ADERASA – BENCHMARKING TASK

Descripción Benchmarking



Desarrollamos una Base de Datos de
Empresas de Agua y Saneamiento
en las Américas (2002 / 2005).

Consecuencias Explícitas:

- Cada Regulador recibe un **Informe Anual.**
- Comparación de IG parciales.
- Comparación por Econometría/DEA.



Descripción Benchmarking



Consecuencias Implícitas:

- Reducción de la Asimetría de Información.
- Bases Objetivas de Decisión.
- Mirada y preocupación integral por la empresa, por sus operadores (**Datos Institucionales/Físicos/Climáticos/Balances Hídrico / Activos / Cobertura / Calidad / Contables, Financieros y Económicos**).



Descripción del Proceso de BMK:

• Formulario Anual x Empresa

- Marzo: se envía a cada socio (NO solo REGULADORES).
- Julio: se reciben los datos.
- Agosto: consistencia y consolidación.

• Reunión Anual.

- Actualización del Panorama Mundial (expertos invitados).
- Discusión de ideas y Base para Informe Anual.
- Modificación al Formulario.

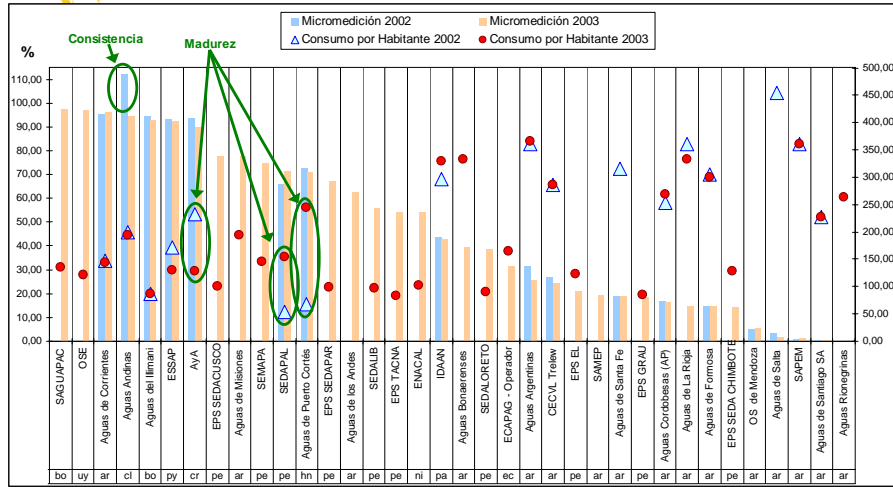
• Informe Anual

- Cada Socio dispone de la información para su aplicación.



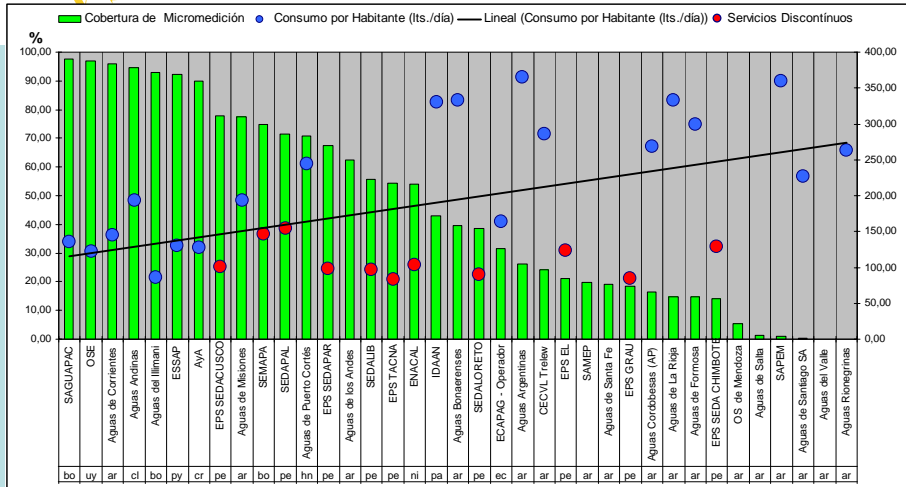
CALIDAD DEL INFORME (Maduración)

REDACCIÓN DE INFORMES



CONTENIDO DEL INFORME (Análisis)

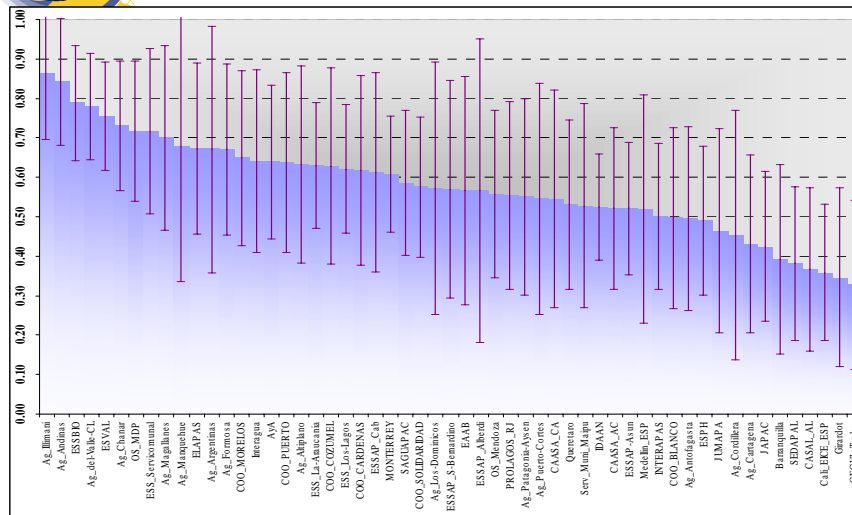
REDACCIÓN DE INFORMES





ADERASA – BENCHMARKING TASK

FRONTERAS DE EFICIENCIA, DATOS 2005



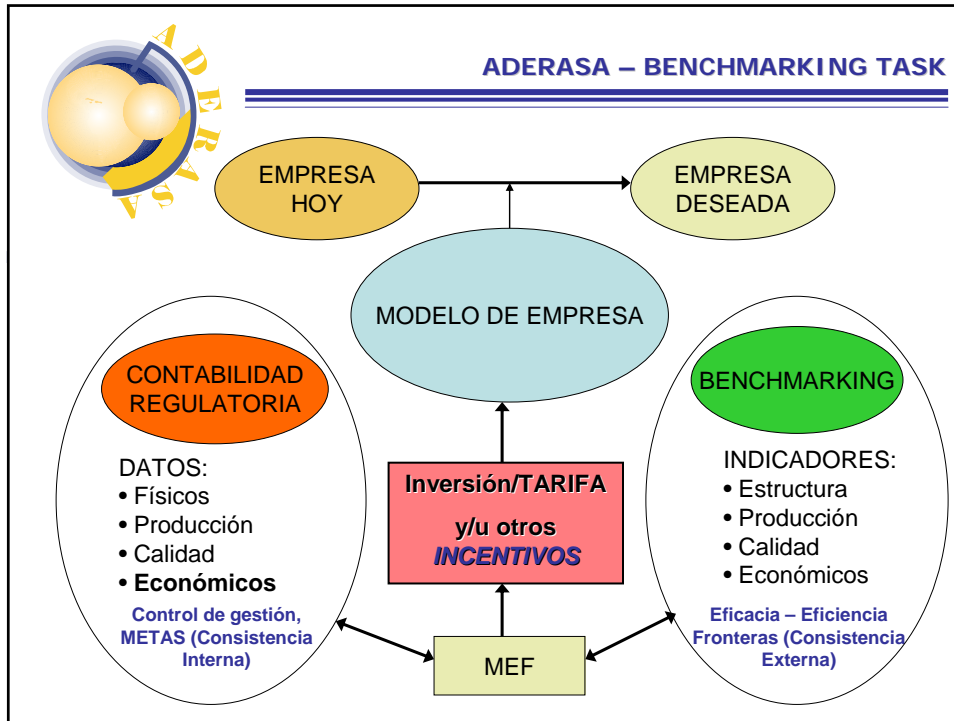
Eficiencia promedio: 0.610 (resumen de todos los modelos)



ADERASA – BENCHMARKING TASK

Nuevos Desarrollos de ADERASA EN BENCHMARKING:

- ❖ Recomendación en Auditorías y Metodologías de medición para la mejora de calidad de la información (datos homogéneos, mejora continua). [\[Grafico Calidad\]](#)
- ❖ Nuevas Herramientas a Empresas (NO REGULATORIAS):
 - **Administración de Incentivos. Caso Uganda (ver PURC). Desafío en Empresas Públicas, aplicación de indicadores.** (posible acción de ADERASA)
 - **Benchmarking de Procesos (Partnership).**



ADERASA – BENCHMARKING TASK

Contacto con ADERASA:

www.aderasa.org

Román Ghio

Romanghio@gmail.com